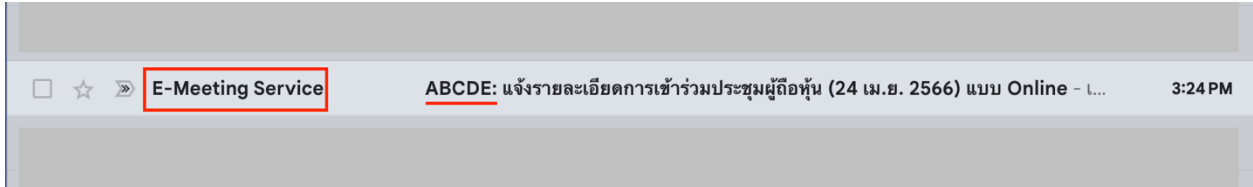
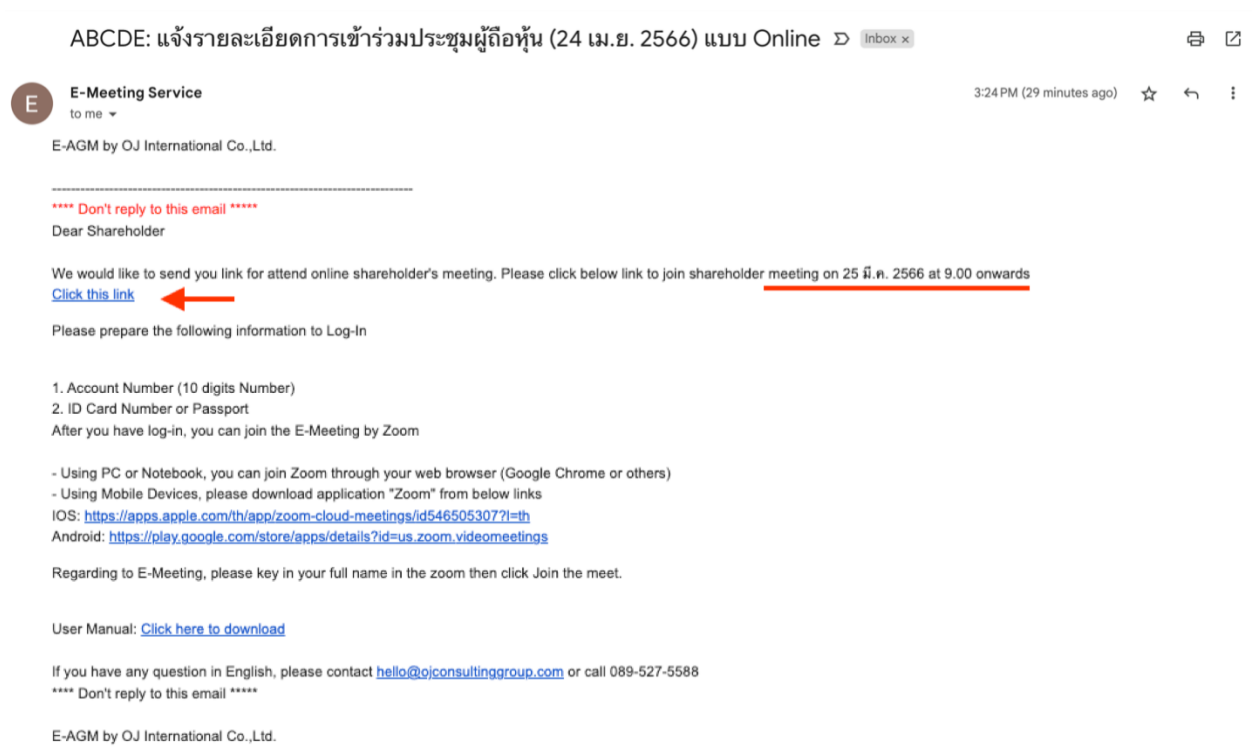


Instruction for Using Electronic Meeting System

1. Once the Company has verified the documents, the trust unitholder will receive an email from E-meeting Service. It will be sent by OJ International Co., Ltd. (e-agm@ojconsultinggroup.com) and specify the subject as the abbreviation of the securities.



2. Open the mentioned email; please check your name and surname, date, and time of the meeting. In the email, there will be the link to join the meeting. Please acknowledge the preparation of information for the meeting. The information that must be prepared includes the account's number and the ID number of the trust unitholder.



3. When it is the specified meeting date and time, click at **“Click here to join online meeting”** to open a Web Browser,

Attend the meeting for Individual

- the system will ask to fill out **the account number and ID number of the trust unitholder**. Then **put a checkmark** to accept the term and condition of attending the meeting and click the **“Register to attend the meeting”**

E-AGM: ระบบประชุมผู้ถือหุ้นและลงคะแนนผ่านสื่ออิเล็กทรอนิกส์

บริษัท เอบีซีดี จำกัด (มหาชน)
(ABCDE PUBLIC COMPANY LIMITED)
การประชุมสามัญผู้ถือหุ้นประจำปี 25XX
(The Annual General Meeting 20XX)
วันอังคารที่ 1 มกราคม 25XX เวลา 14.00 น.
(Tuesday 1 January 20xx 2.00 PM)

กรุณาระบุข้อมูลเพื่อลงทะเบียนเข้าร่วมประชุม
(Please provide information for meeting registration)

เลขที่บัญชีผู้ถือหุ้น
(Shareholder Account Number)

เลขที่บัตรประชาชน
(Identification Number/Passport Number)

ผู้ถือหุ้นได้อ่านและตกลงผูกพันตามข้อตกลงและเงื่อนไขในการเข้าร่วมประชุมผ่านสื่ออิเล็กทรอนิกส์ รวมถึงให้ความยินยอมเกี่ยวกับข้อมูลส่วนบุคคล แล้ว
(Shareholder has read and accepted the term and condition about attendance of shareholder meetings through E-Meeting and has given consent to use personal information)

ลงทะเบียนเข้าร่วมประชุม
(Register)

Suppose the trust unitholder clicks on the link before the specified time, in this case the system will inform that **“The system has not yet opened for online meeting”**

- Check the name, surname and number of trust units of the trust unitholder, then click **“Confirm to attend the meeting”** to attend the meeting.

E-AGM: ระบบประชุมผู้ถือหุ้นและลงคะแนนผ่านสื่ออิเล็กทรอนิกส์

บริษัท เอบีซีดี จำกัด (มหาชน)
(ABCDE PUBLIC COMPANY LIMITED)
การประชุมสามัญผู้ถือหุ้นประจำปี 25XX
(The Annual General Meeting 20XX)
วันอังคารที่ 1 มกราคม 25XX เวลา 14.00 น.
(Tuesday 1 January 20xx 2.00 PM)

ยินดีต้อนรับ นาย โอเจ มีหุ้นเยอะ
(Welcome นาย โอเจ มีหุ้นเยอะ)

ถือหุ้นจำนวน 300,000,000 หุ้น
(No. of shares: 300,000,000 shares)

→
(Confirm to attend the meeting)

- When joining the meeting, there will be two buttons to choose: **E-Meeting** and **E-Voting** (please see below figure)

E-AGM: ระบบประชุมผู้ถือหุ้นและลงคะแนนผ่านสื่ออิเล็กทรอนิกส์

บริษัท เอบีซีดี จำกัด (มหาชน)
(ABCDE PUBLIC COMPANY LIMITED)
การประชุมสามัญผู้ถือหุ้นประจำปี 25XX
(The Annual General Meeting 20XX)
วันอังคารที่ 1 มกราคม 25XX เวลา 14.00 น.
(Tuesday 1 January 20xx 2.00 PM)

ยินดีต้อนรับ นาย โอเจ มีหุ้นเยอะ
(Welcome นาย โอเจ มีหุ้นเยอะ)

ถือหุ้นจำนวน 300,000,000 หุ้น
(No. of shares: 300,000,000 shares)

E-Meeting
E-Voting

Attend the meeting for proxy

- The system will ask to fill in the **ID card and the proxy holder's mobile phone numbers**. Then put a **checkmark** to accept the terms and conditions of attending the meeting and press the **"Register to attend the meeting"** button.

E-AGM: ระบบประชุมผู้ถือหุ้นและลงคะแนนผ่านสื่ออิเล็กทรอนิกส์

บริษัท เอบีซีดี จำกัด (มหาชน)
(ABCDE PUBLIC COMPANY LIMITED)
การประชุมสามัญผู้ถือหุ้นประจำปี 25XX
(The Annual General Meeting 20XX)
วันอังคารที่ 1 มกราคม 25XX เวลา 14.00 น.
(Tuesday 1 January 20xx 2.00 PM)

กรุณาระบุข้อมูลเพื่อลงทะเบียนเข้าร่วมประชุม
(Please provide information for meeting registration)

เลขที่บัตรประชาชนผู้รับมอบฉันทะ
(Proxy's Identification Number/ Passport Number)

เบอร์โทรศัพท์มือถือผู้รับมอบฉันทะ
(Proxy's Mobile Number)

ผู้ถือหุ้นได้อ่านและตกลงผูกพันตาม [ข้อตกลงและเงื่อนไขในการเข้าร่วมประชุมผ่านสื่ออิเล็กทรอนิกส์](#) รวมถึงให้ความยินยอมเกี่ยวกับ [ข้อมูลส่วนบุคคล](#) แล้ว
(Shareholder has read and accepted the term and condition about attendance of shareholder meetings through E-Meeting and has given consent to use personal information)

ลงทะเบียนเข้าร่วมประชุม
(Register)

Suppose the proxy clicks on the link before the specified time. In that case, the system will inform that **"The system has not yet opened for online meetings."**

- Check the name, surname, and number of trust units of the grantor, then press **"Confirm to attend the meeting"** to attend the meeting.

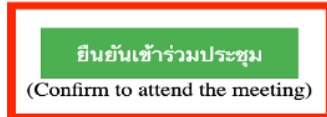
E-AGM: ระบบประชุมผู้ถือหุ้นและลงคะแนนผ่านสื่ออิเล็กทรอนิกส์

บริษัท เอบีซีดีอี จำกัด (มหาชน)
(ABCDE PUBLIC COMPANY LIMITED)
การประชุมสามัญผู้ถือหุ้นประจำปี 25XX
(The Annual General Meeting 20XX)
วันอังคารที่ 1 มกราคม 25XX เวลา 14.00 น.
(Tuesday 1 January 20xx 2.00 PM)

ยินดีต้อนรับ นาย ยิ้มแย้ม จิตใจเบิกบาน ผู้รับมอบฉันทะ
(Welcome นาย ยิ้มแย้ม จิตใจเบิกบาน proxy Shareholder)

รับมอบฉันทะจาก

1. นาย โอเจ มีหุ้นเยอะ 300,000,000 หุ้น



- When joining the meeting, there will be two buttons to choose from: **E-Meeting** and **E-Voting** (as in the picture below).

E-AGM: ระบบประชุมผู้ถือหุ้นและลงคะแนนผ่านสื่ออิเล็กทรอนิกส์

บริษัท เอบีซีดีอี จำกัด (มหาชน)
(ABCDE PUBLIC COMPANY LIMITED)
การประชุมสามัญผู้ถือหุ้นประจำปี 25XX
(The Annual General Meeting 20XX)
วันอังคารที่ 1 มกราคม 25XX เวลา 14.00 น.
(Tuesday 1 January 20xx 2.00 PM)

ยินดีต้อนรับ นาย ยิ้มแย้ม จิตใจเบิกบาน ผู้รับมอบฉันทะ
(Welcome นาย ยิ้มแย้ม จิตใจเบิกบาน proxy Shareholder)

รับมอบฉันทะจาก

1. นาย โอเจ มีหุ้นเยอะ 300,000,000 หุ้น

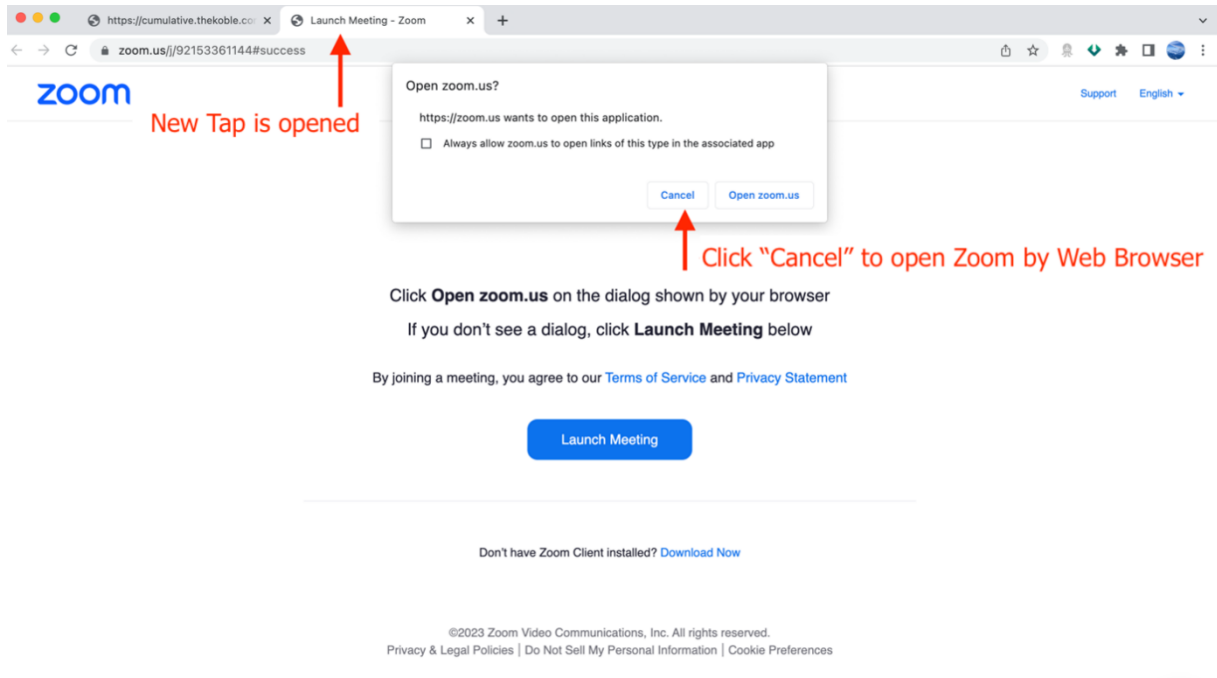
E-Meeting

E-Voting

- Click “E-Meeting” to visit the live video and audio system from the meeting through the E-meeting program
- Click “E-Voting” to vote on each agenda

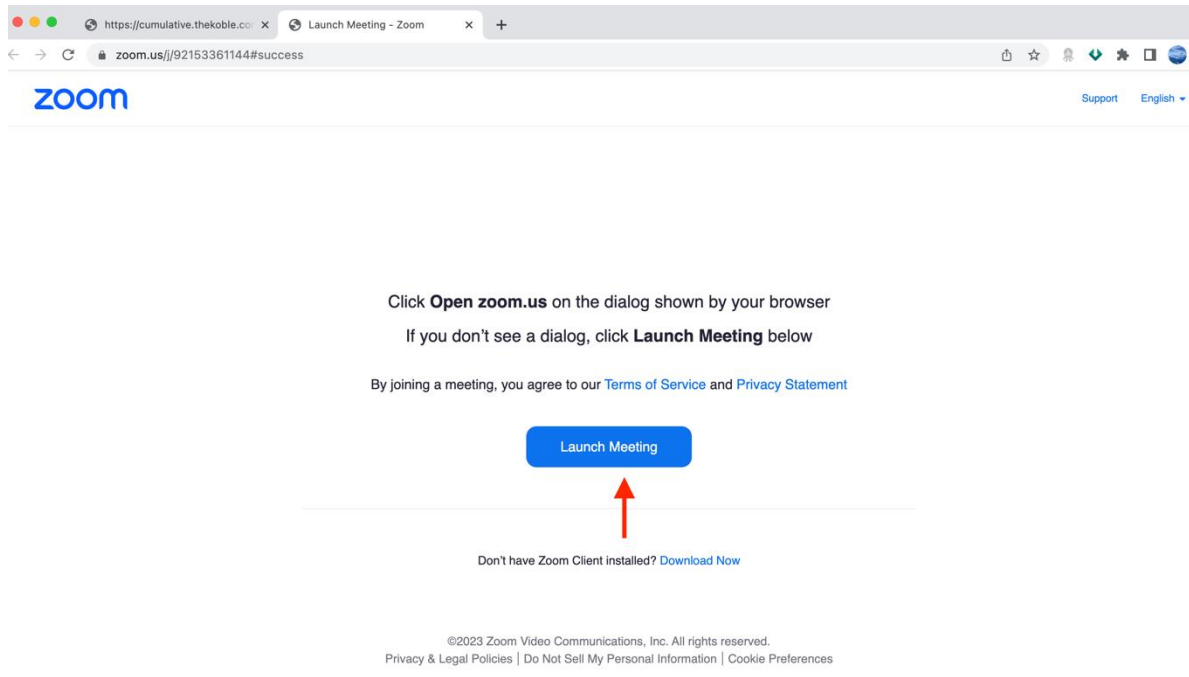
Use of E-Meeting

1. When a meeting attendee click the “E-Meeting” button in case of using a laptop, a new window will open as shown below. The window will ask if you want to open Zoom program; click “**Cancel**” button access the E-Meeting via Browser.



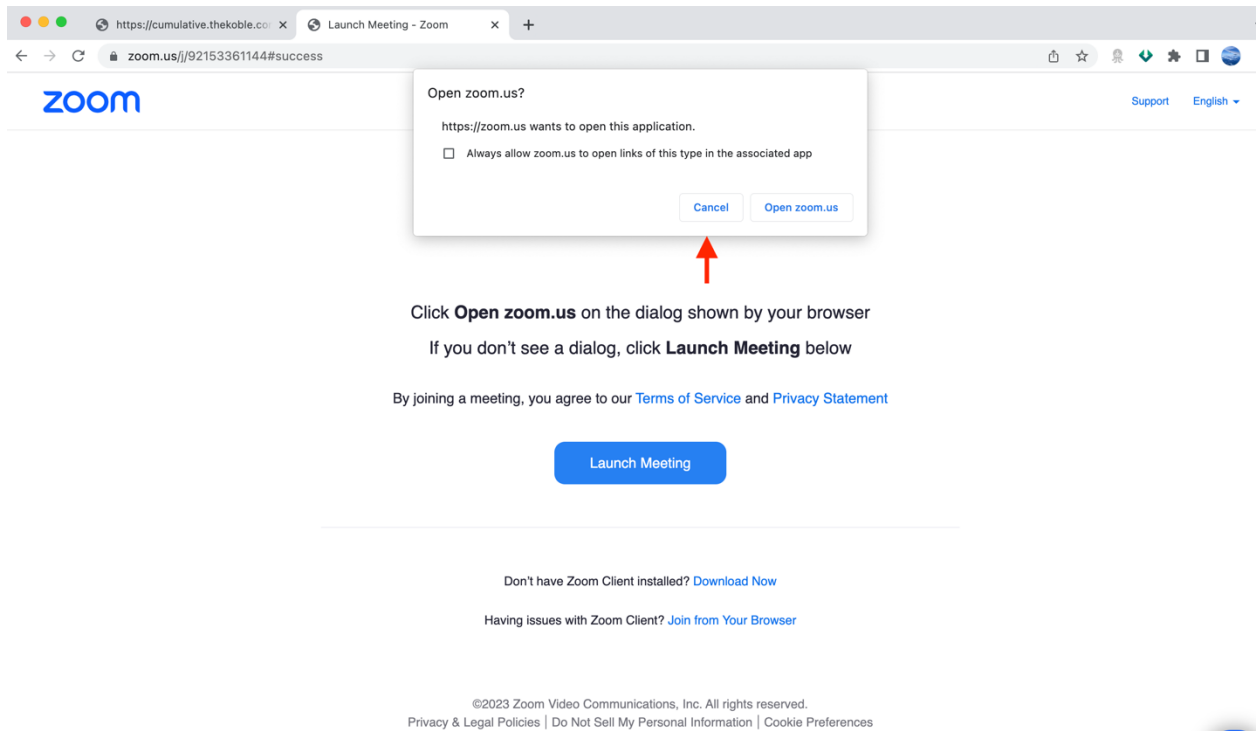
The screenshot shows a web browser window with the URL `zoom.us/j/92153361144#success`. A dialog box titled "Open zoom.us?" is displayed in the center, asking "https://zoom.us wants to open this application." with a checkbox for "Always allow zoom.us to open links of this type in the associated app". The dialog has "Cancel" and "Open zoom.us" buttons. A red arrow points from the text "New Tap is opened" to the dialog box. Another red arrow points from the text "Click 'Cancel' to open Zoom by Web Browser" to the "Cancel" button. Below the dialog, the text reads: "Click **Open zoom.us** on the dialog shown by your browser. If you don't see a dialog, click **Launch Meeting** below. By joining a meeting, you agree to our [Terms of Service](#) and [Privacy Statement](#)". A blue "Launch Meeting" button is visible. At the bottom, there is a link "Don't have Zoom Client installed? [Download Now](#)".

2. Let's Launch Meeting.



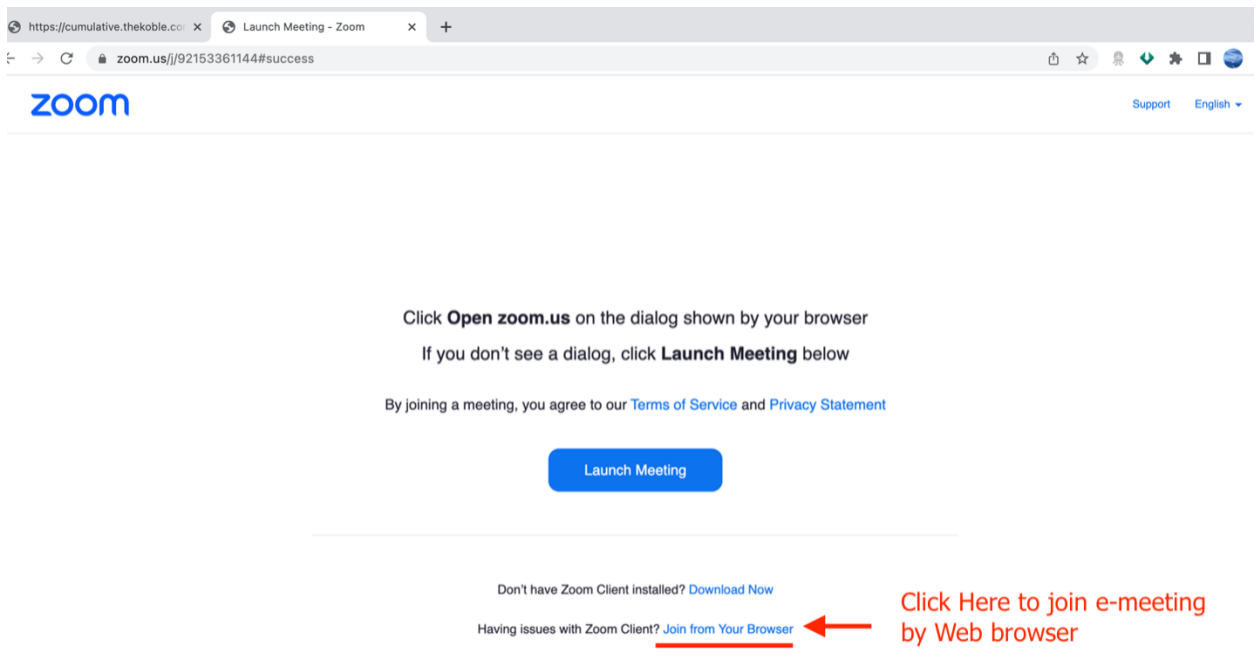
The screenshot shows the same Zoom meeting page as above, but without the dialog box. The text reads: "Click **Open zoom.us** on the dialog shown by your browser. If you don't see a dialog, click **Launch Meeting** below. By joining a meeting, you agree to our [Terms of Service](#) and [Privacy Statement](#)". A blue "Launch Meeting" button is highlighted with a red arrow pointing upwards from the text "Launch Meeting" below it. At the bottom, there is a link "Don't have Zoom Client installed? [Download Now](#)".

3. Click the “Cancel” button one more time.



The screenshot shows a web browser window with the URL `zoom.us/j/92153361144#success`. A dialog box titled "Open zoom.us?" is displayed, asking if the user wants to open the application. The dialog includes a checkbox for "Always allow zoom.us to open links of this type in the associated app" and two buttons: "Cancel" and "Open zoom.us". A red arrow points to the "Open zoom.us" button. Below the dialog, the page text reads: "Click **Open zoom.us** on the dialog shown by your browser. If you don't see a dialog, click **Launch Meeting** below. By joining a meeting, you agree to our [Terms of Service](#) and [Privacy Statement](#)". A blue "Launch Meeting" button is visible. At the bottom, there are links for "Download Now" and "Join from Your Browser", and a copyright notice for 2023 Zoom Video Communications, Inc.

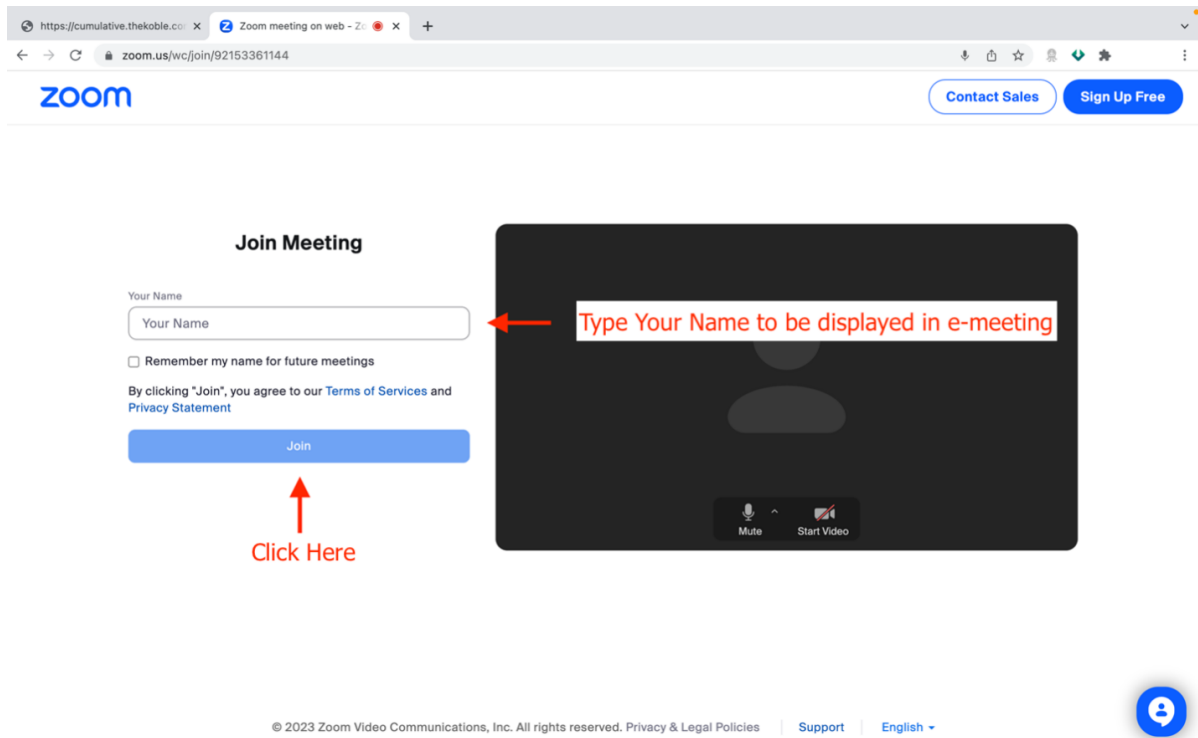
4. Click “Join from Your Browser” as shown in the figure below.



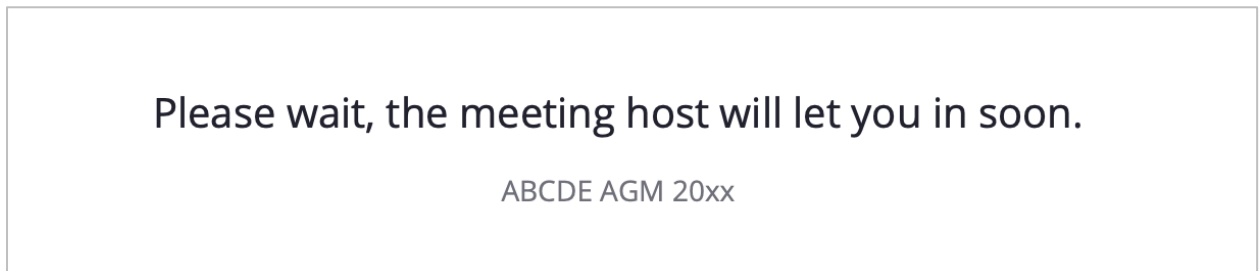
The screenshot shows the same Zoom meeting launch page as in the previous image. The "Launch Meeting" button is visible. At the bottom, there are links for "Download Now" and "Join from Your Browser". A red arrow points to the "Join from Your Browser" link. To the right of the arrow, there is red text that says "Click Here to join e-meeting by Web browser". The page text above the button reads: "Click **Open zoom.us** on the dialog shown by your browser. If you don't see a dialog, click **Launch Meeting** below. By joining a meeting, you agree to our [Terms of Service](#) and [Privacy Statement](#)".

5. Enter the name of meeting attendee. The name will appear in the E-meeting room. When you finish filling out, click **“Join”**

(If the trust unitholder is a natural person, fill out the name and surname of the trust unitholder. If the trust unitholder is a juristic person, fill out the name of the juristic person.)

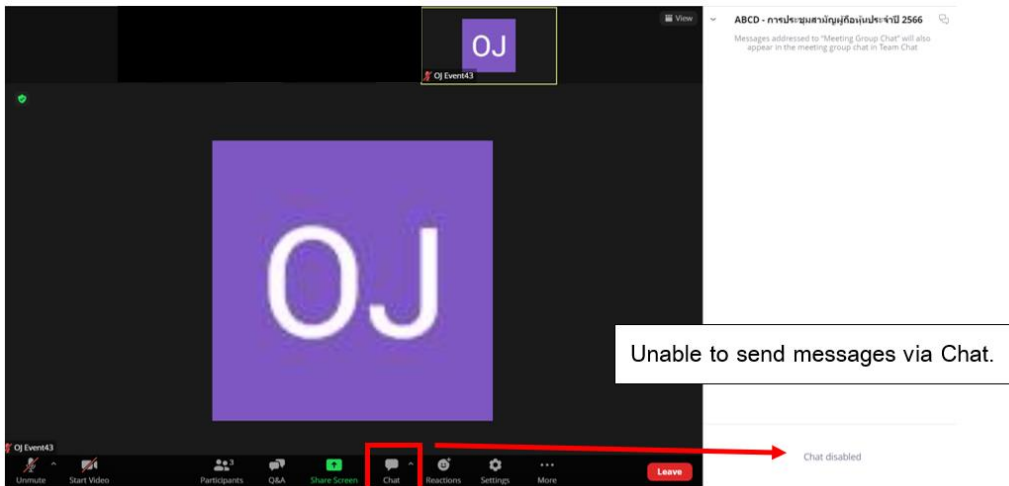


6. The figure below will appear. Please wait until the meeting administration check, the information and approves you to enter the E-meeting room.



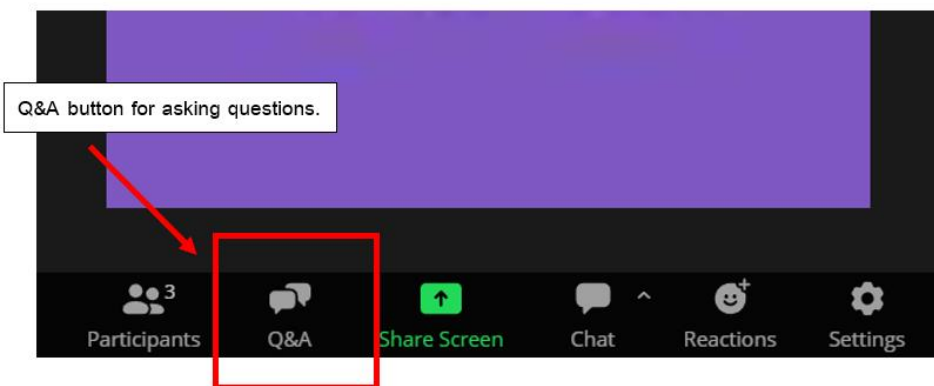
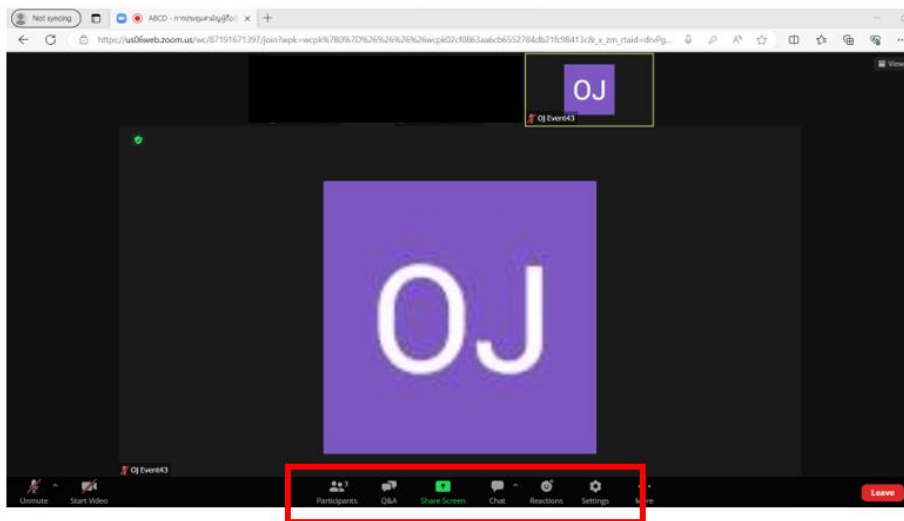
7. Once verified, you can join the E-meeting to watch the visual and sound.

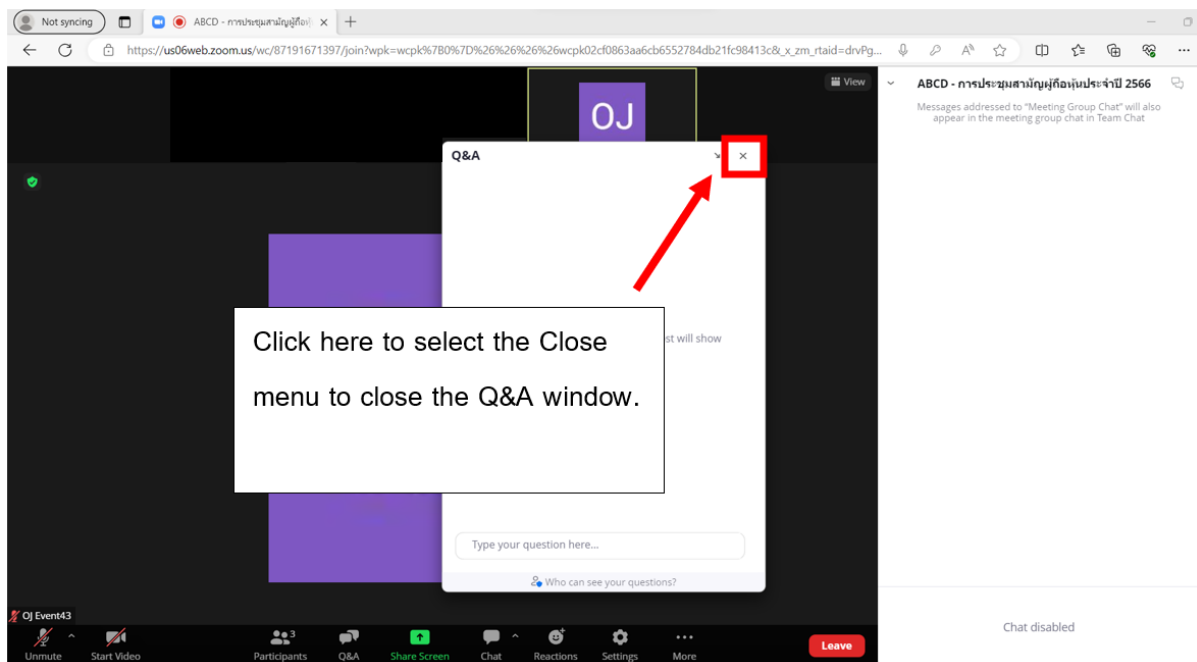
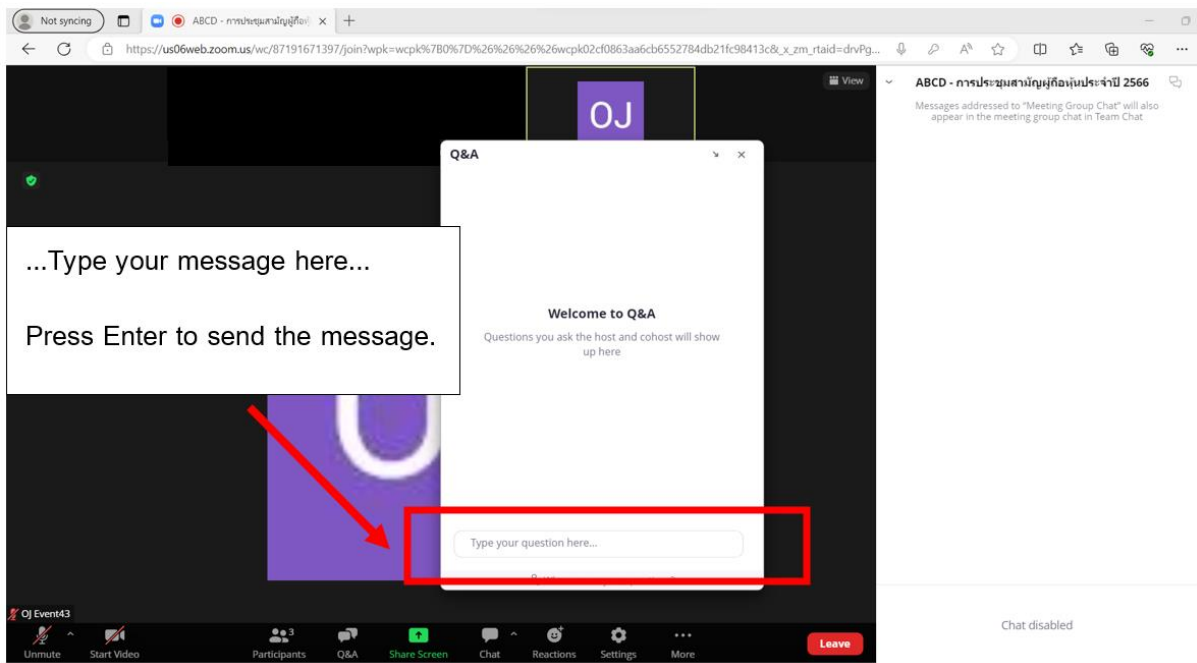
If trust unitholders want to inquire via the chat system, they can do as follows:



In meetings via electronic media, you will not be able to send messages through the usual chat channel but will use Q&A to send questions so that all staff can see your message.

1. Click on the “Q&A” button as shown in the picture below.





Use of E-Voting

1. When attendees want to vote, they can switch page from E-Meeting back to the main page in the browser by click the “E-Voting” button.

E-AGM: ระบบประชุมผู้ถือหุ้นและลงคะแนนผ่านสื่ออิเล็กทรอนิกส์

บริษัท เอบีซีดี จำกัด (มหาชน)
(ABCDE PUBLIC COMPANY LIMITED)
การประชุมสามัญผู้ถือหุ้นประจำปี 25XX
(The Annual General Meeting 20XX)
วันอังคารที่ 1 มกราคม 25XX เวลา 14.00 น.
(Tuesday 1 January 20xx 2.00 PM)

ยินดีต้อนรับ นาย โอเจ มีหุ้นเยอะ
(Welcome นาย โอเจ มีหุ้นเยอะ)

ถือหุ้นจำนวน 300,000,000 หุ้น
(No. of shares: 300,000,000 shares)

E-Meeting **E-Voting**

2. A new window for each agenda item will appear in the figure below. You can choose to vote. “Agree”, “Disagree” and “Abstain” . For the notification agenda, the attendees will not be able to vote.

https://cumulative.thekoble.co... x E-Voting: ระบบลงคะแนนผ่านสื่ออิเล็กทรอนิกส์ x +
able.com/ags/onlineVerification/onlineVote/4?isProxyRegis=

E-Voting: ระบบลงคะแนนผ่านสื่ออิเล็กทรอนิกส์

บริษัท เอบีซีดี จำกัด (มหาชน)
(ABCDE PUBLIC COMPANY LIMITED)
การประชุมสามัญผู้ถือหุ้นประจำปี 25XX
(The Annual General Meeting 20XX)
วันอังคารที่ 1 มกราคม 25XX เวลา 14.00 น.
(Tuesday 1 January 20xx 2.00 PM)

ผู้ถือหุ้น: นาย โอเจ มีหุ้นเยอะ
(Shareholder: นาย โอเจ มีหุ้นเยอะ)

จำนวนหุ้น: 300,000,000 หุ้น
(No. of Shares: 300,000,000 shares)

วาระที่ 1: พิจารณารับรองรายงานการประชุมสามัญผู้ถือหุ้นประจำปี 25xx ซึ่งประชุมเมื่อ
วันที่ 28 เมษายน 25xx
(Agenda 1: To consider and affirm the minutes of 20xx Annual General Meeting of Shareholders, which was held on 28 April 20xx)

Click to cast your vote → **เห็นด้วย** **ไม่เห็นด้วย** **งดออกเสียง**
(Approve) (Disapprove) (Abstain)

วาระที่ 2: รับทราบรายงานของคณะกรรมการบริษัทเกี่ยวกับผลการดำเนินงานของบริษัท
ประจำปี 25xx
(Agenda 2: To acknowledge the report of the Company's results of operations of 20xx)

แจ้งเพื่อทราบ

3. After selecting the vote, a small window will pop-up asking to confirm the vote; click “OK”
If the meeting attendees wish to change their votes, they can do so by clicking the vote button again.
4. Once you confirm your vote, the system will show as in the figure below. (The example, abstaining for voting)

วาระที่ 1: พิจารณารับรองรายงานการประชุมสามัญผู้ถือหุ้นประจำปี 25xx ซึ่งประชุมเมื่อ
วันที่ 28 เมษายน 25xx

(Agenda 1: To consider and affirm the minutes of 20xx Annual General Meeting of Shareholders, which was held on 28 April 20xx)

(ลงคะแนนแล้ว งดออกเสียง / Voted Abstain)

เห็นด้วย

ไม่เห็นด้วย

งดออกเสียง

(Approve)

(Disapprove)

(Abstain)

5. When you have finished voting, please return to E – meeting (Zoom) window to continue viewing the visual and audio of the meeting. The meeting administrator will collect all the votes from the voting system and show the vote counting results in E-meeting.

***** If an agenda has been closed, attendees cannot vote or change their votes.**

For attend the meeting via mobile phone, Please read the manual from the QR Code below.

