

คู่มือนี้จัดทำโดย บริษัท โอเจ อินเตอร์เนชั่นแนล

ห้ามมิให้นำไปใช้ต่อโดยไม่ได้รับอนุญาต

How to participate in an E-AGM

1. Please submit the form and required document (per an attachment no. #). Once your document is verified. You will receive an email from E-Meeting Service by OJ International Co., Ltd.

(e-agm@ojconsultinggroup.com). There is a Link to log – in an E-AGM in this email.

2. Please read an email and check that all information is yours. The link will be valid as the date mention in an email. (You cannot log in before the date / time mentioned in an email.)

3. On the valid date, please click at the link in an email. The web browser will be opened. Please fill shareholder account number (10 digits) and Identification Number (Thai ID Card No.) or Passport Number. Then check at term and condition. Finally, click Register.

E-AGM: ระบบประชุมผู้ถือหุ้นและลงคะแนนผ่านสื่ออิเล็กทรอนิกส์

บริษัท เอบีซีดี จำกัด (มหาชน)
(ABCD PUBLIC COMPANY LIMITED)

การประชุมสามัญผู้ถือหุ้นประจำปี 25XX
(Annual General Meeting of Shareholder in Year 20XX)

วันจันทร์ที่ 00 เมษายน 25XX เวลา 14:00 น.
(Monday, April 00, 20XX at 2.00 p.m.)

กรุณาระบบข้อมูลเพื่อลงทะเบียนเข้าร่วมประชุม
(Please provide information for meeting registration)

เลขที่บัญชีผู้ถือหุ้น
(Shareholder Account Number)

เลขที่บัตรประชาชน
(Identification Number/Passport Number)

ผู้ถือหุ้นได้อ่านและตกลงผูกพันตามข้อตกลงและเงื่อนไขในการเข้าร่วมประชุมผ่านสื่ออิเล็กทรอนิกส์ รวมถึงให้ความยินยอมเกี่ยวกับข้อมูลส่วนตัวแล้ว
(Shareholder has read and accepted the term and condition about attendance of shareholder meetings through E-Meeting and has given consent to use personal information)

ลงทะเบียนเข้าร่วมประชุม

(Register)

คู่มือนี้จัดทำโดย บริษัท โอเจ อินเทอร์เน็ตเนชั่นแนล

ห้ามมิให้นำไปใช้ต่อโดยไม่ได้รับอนุญาต

4. Review your information (Name and No. of shares) then click at “Confirm to attend the meeting”

E-AGM: ระบบประชุมผู้ถือหุ้นและลงคะแนนผ่านสื่ออิเล็กทรอนิกส์

บริษัท เอบีซีดี จำกัด (มหาชน)
(ABCD PUBLIC COMPANY LIMITED)

การประชุมสามัญผู้ถือหุ้นประจำปี 25XX
(Annual General Meeting of Shareholder in Year 20XX)

วันจันทร์ที่ 00 เมษายน 25XX เวลา 14:00 น.
(Monday, April 00, 20XX at 2.00 p.m.)

ยินดีต้อนรับ นาย โอเจ มีหุ้นเยอะ
(Welcome นาย โอเจ มีหุ้นเยอะ)

ถือหุ้นจำนวน 300,000,000 หุ้น
(No. of shares: 300,000,000 shares)

ยืนยันเข้าร่วมประชุม

(Confirm to attend the meeting)

5. Once you successfully log in, there are 2 main buttons. E-Meeting (blue) and E-Voting (green) as below

E-AGM: ระบบประชุมผู้ถือหุ้นและลงคะแนนผ่านสื่ออิเล็กทรอนิกส์

บริษัท เอบีซีดี จำกัด (มหาชน)
(ABCD PUBLIC COMPANY LIMITED)

การประชุมสามัญผู้ถือหุ้นประจำปี 25XX
(Annual General Meeting of Shareholder in Year 20XX)

วันจันทร์ที่ 00 เมษายน 25XX เวลา 14:00 น.
(Monday, April 00, 20XX at 2.00 p.m.)

ยินดีต้อนรับ นาย โอเจ มีหุ้นเยอะ
(Welcome นาย โอเจ มีหุ้นเยอะ)

ถือหุ้นจำนวน 300,000,000 หุ้น
(No. of shares: 300,000,000 shares)

E-Meeting

E-Voting

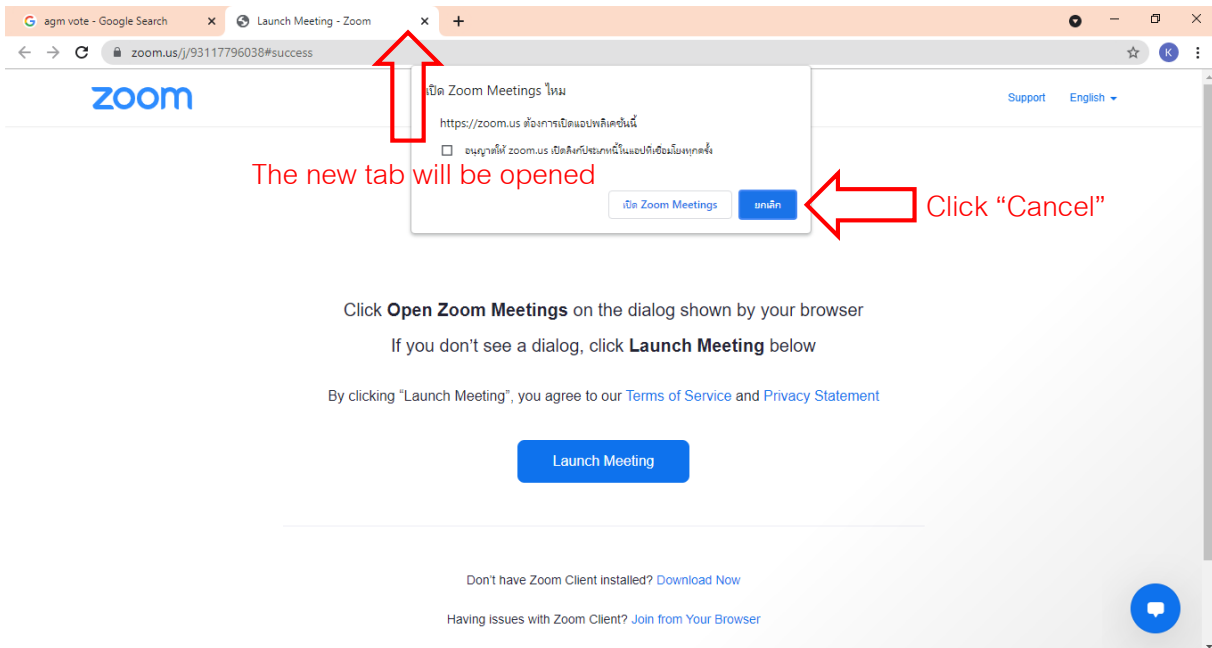
6. Click at “E-Meeting” in order participate Live Meeting by Zoom

7. Click at “E-Voting” to cast your vote.

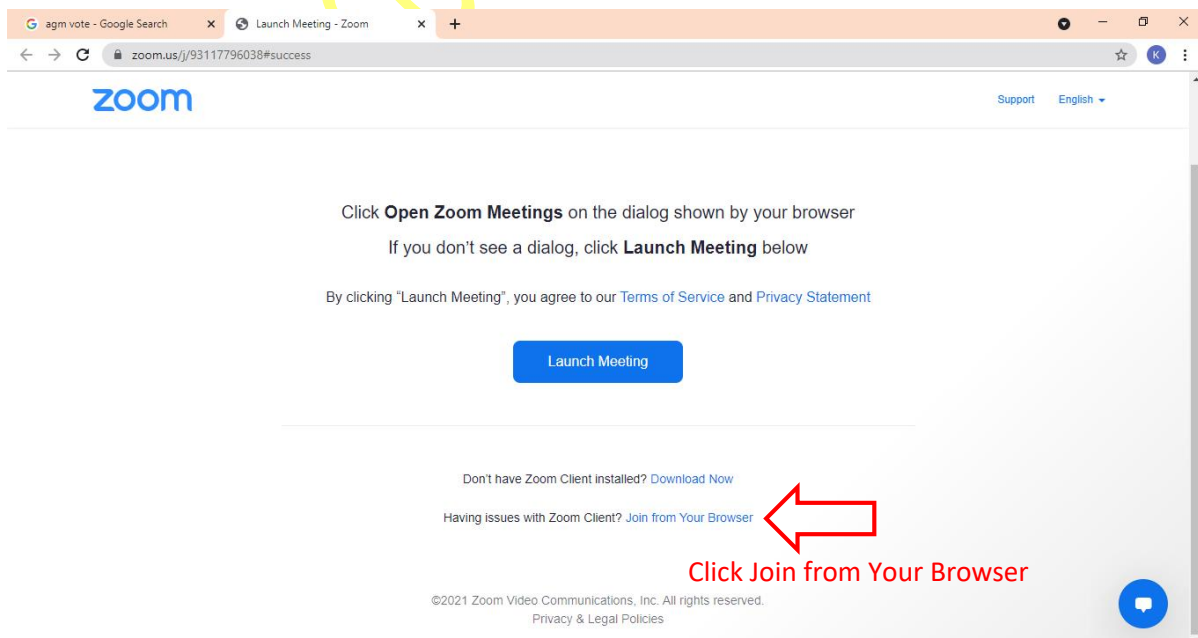
คู่มือนี้จัดทำโดย บริษัท โอเจ อินเทอร์เน็ตในชั้นแนล
ห้ามมิให้นำไปใช้ต่อโดยไม่ได้รับอนุญาต

Instruction : E-Meeting

1. Once you click at “E-Meeting”. If you are in Desktop or Laptop, the new tab will be opened as below

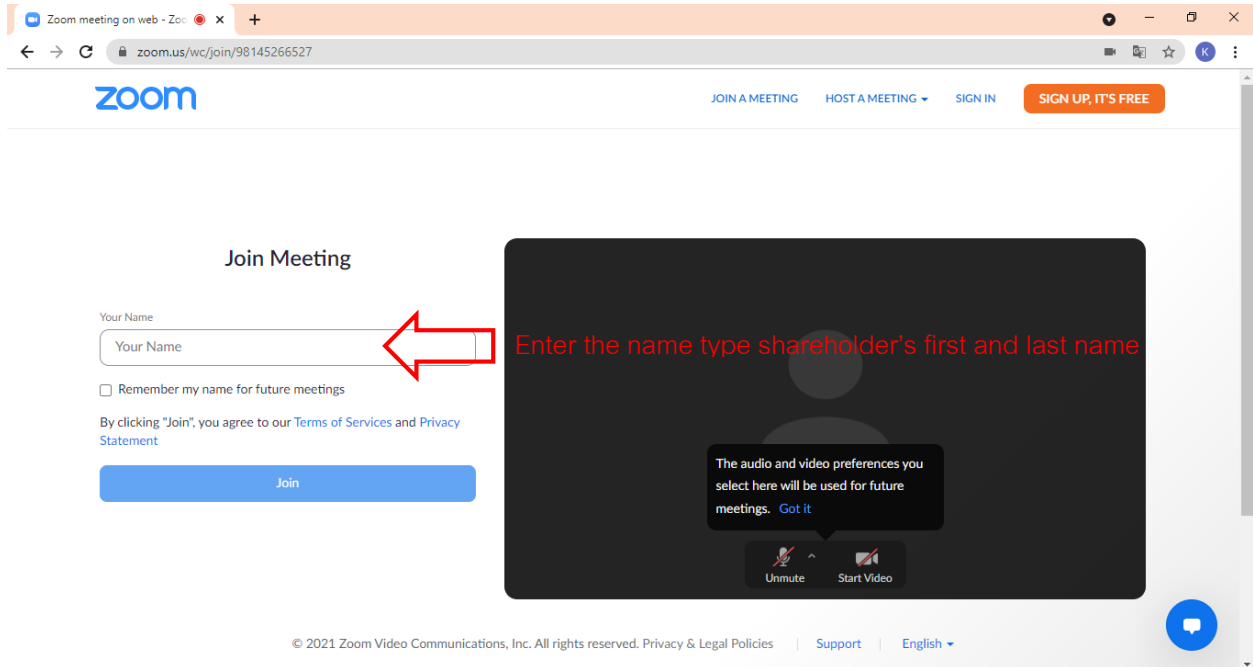


2. If you have Zoom Meeting software, you can use. Or You can click at Cancel then click at “click here” as below

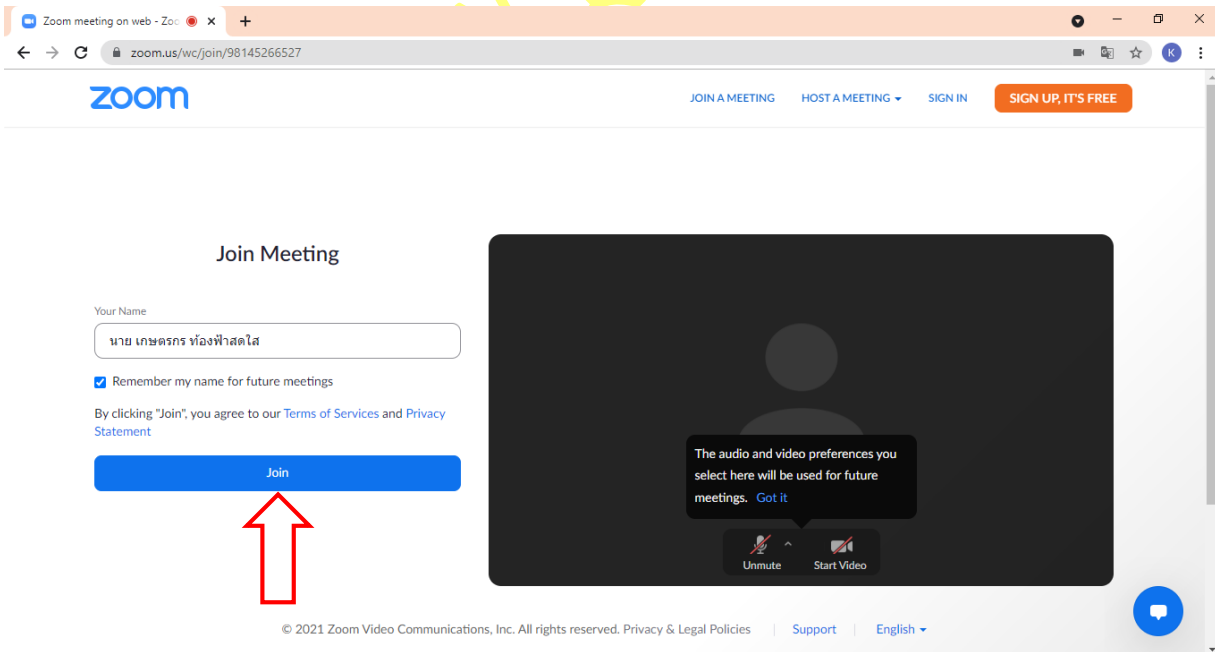


คู่มือนี้จัดทำโดย บริษัท โอเจ อินเทอร์เน็ตชั่นแนล
ห้ามมิให้นำไปใช้ต่อโดยไม่ได้รับอนุญาต

3. Please type shareholder's first and last name in below text box.




4. Click "Join" as below.



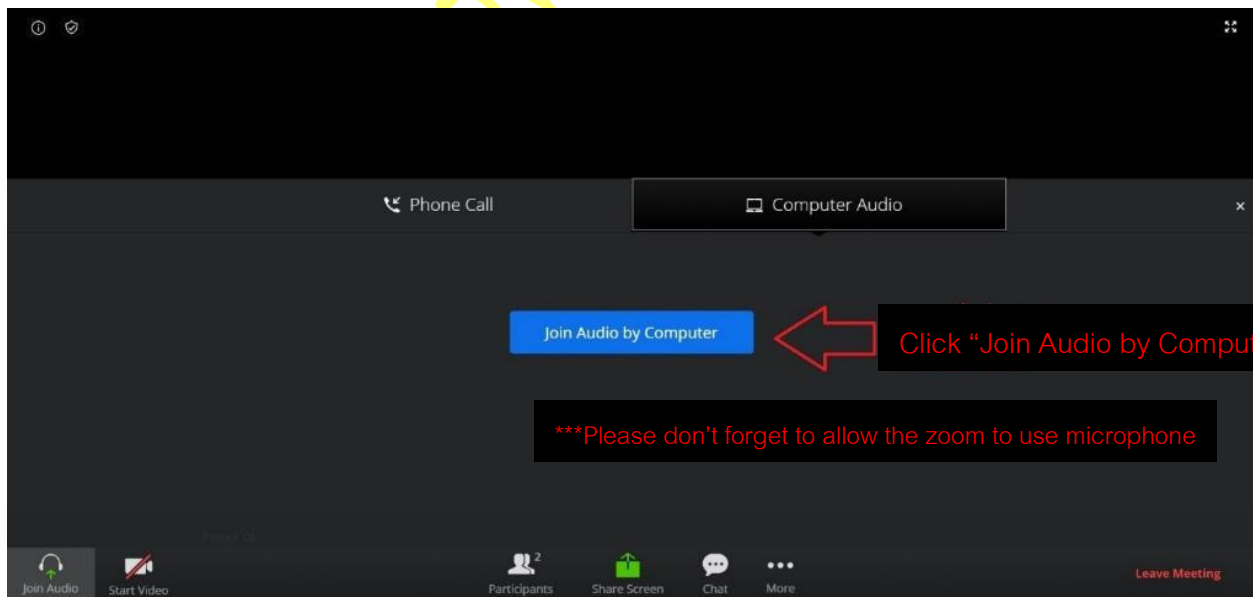
คู่มือนี้จัดทำโดย บริษัท โอเจ อินเทอร์เน็ตในชั้นแนล
ห้ามมิให้นำไปใช้ต่อโดยไม่ได้รับอนุญาต

5. Then “Please wait, the meeting host will let you in soon.” Message will be displayed. Please wait until the host verify all information and let you in the meeting.

Please wait, the meeting host will let you in soon. 

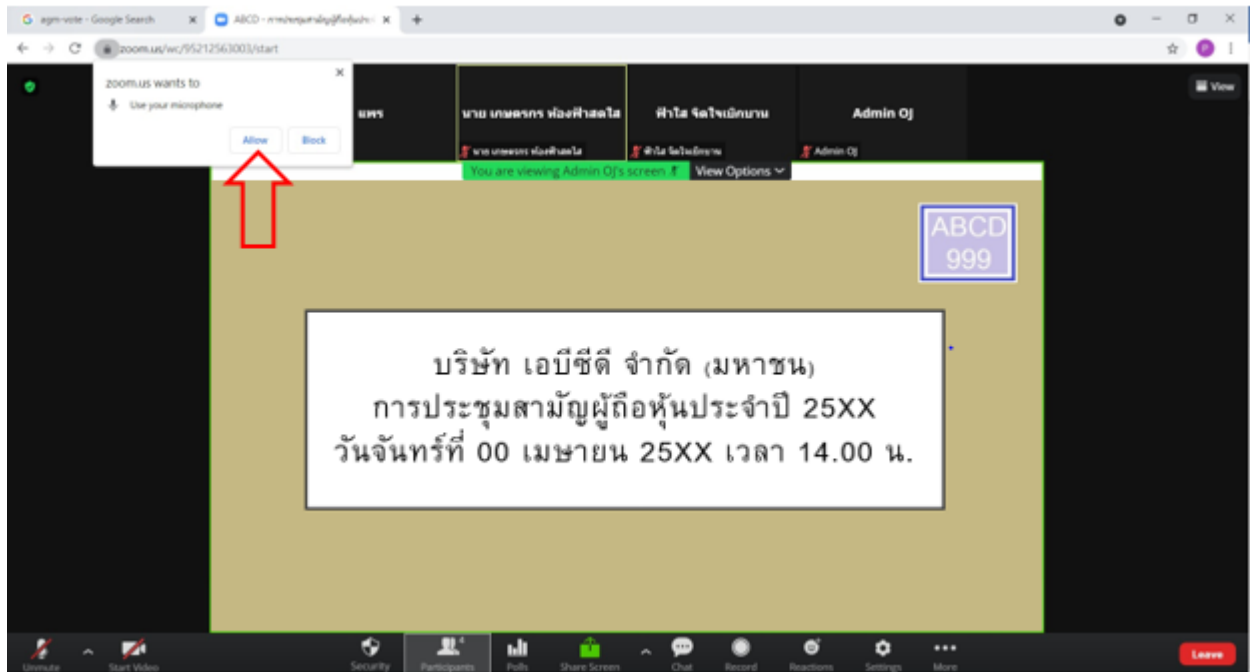
ABCD - การประชุมสามัญผู้ถือหุ้นประจำปี 25xx

6. Once you are in the E-Meeting, please click at Join with Computer Audio to hear Live as below picture. (If you would like to speak, please don't forget to allow the zoom to use microphone)

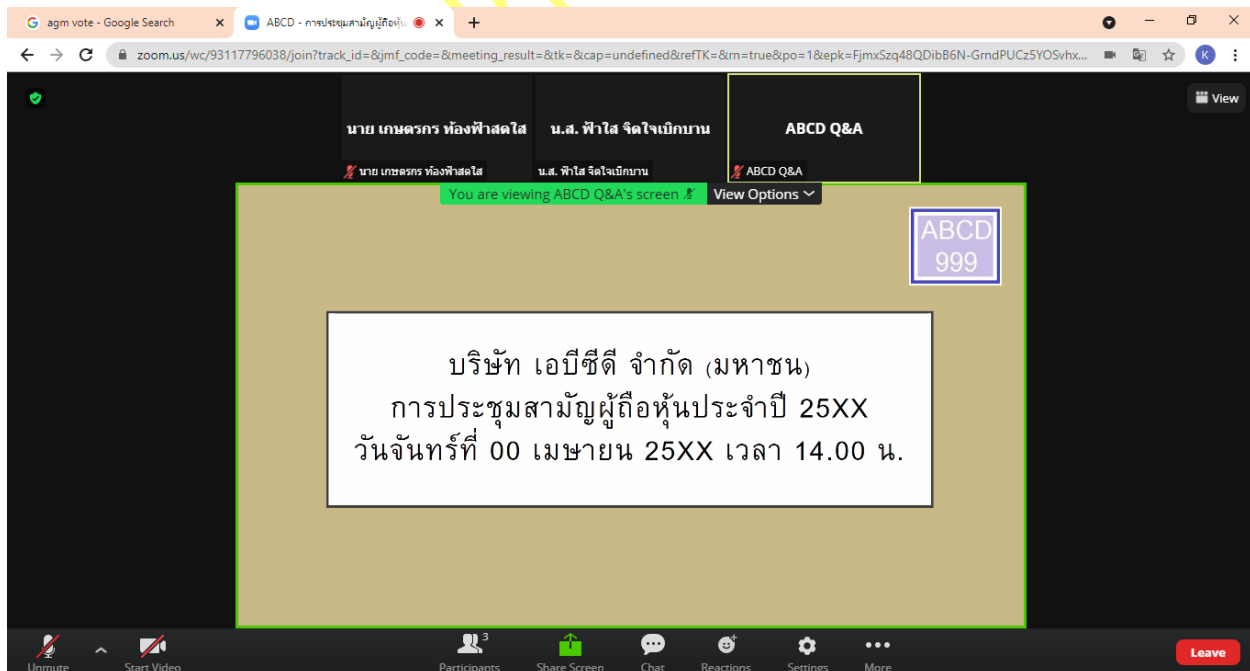


คู่มือนี้จัดทำโดย บริษัท โอเจ อินเตอร์เนชั่นแนล
ห้ามมิให้นำไปใช้ต่อโดยไม่ได้รับอนุญาต

7. Click “Allow”



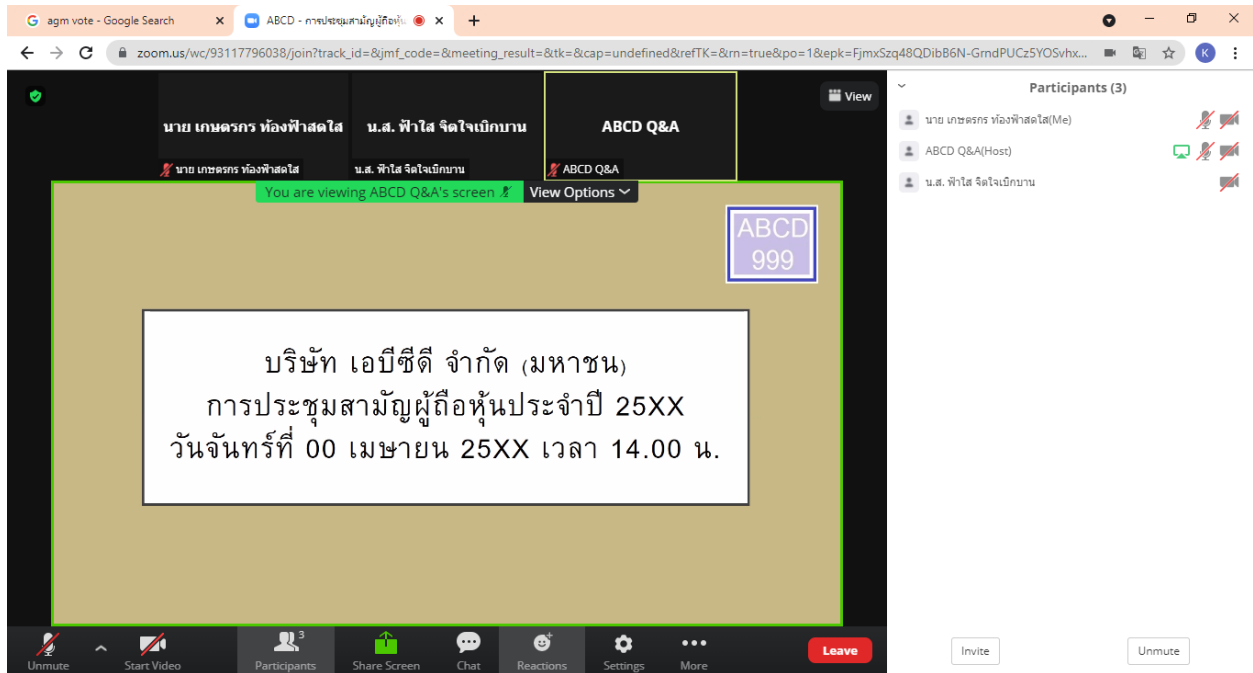
8. Once you successfully join the E-Meeting. You will see all menu as below.



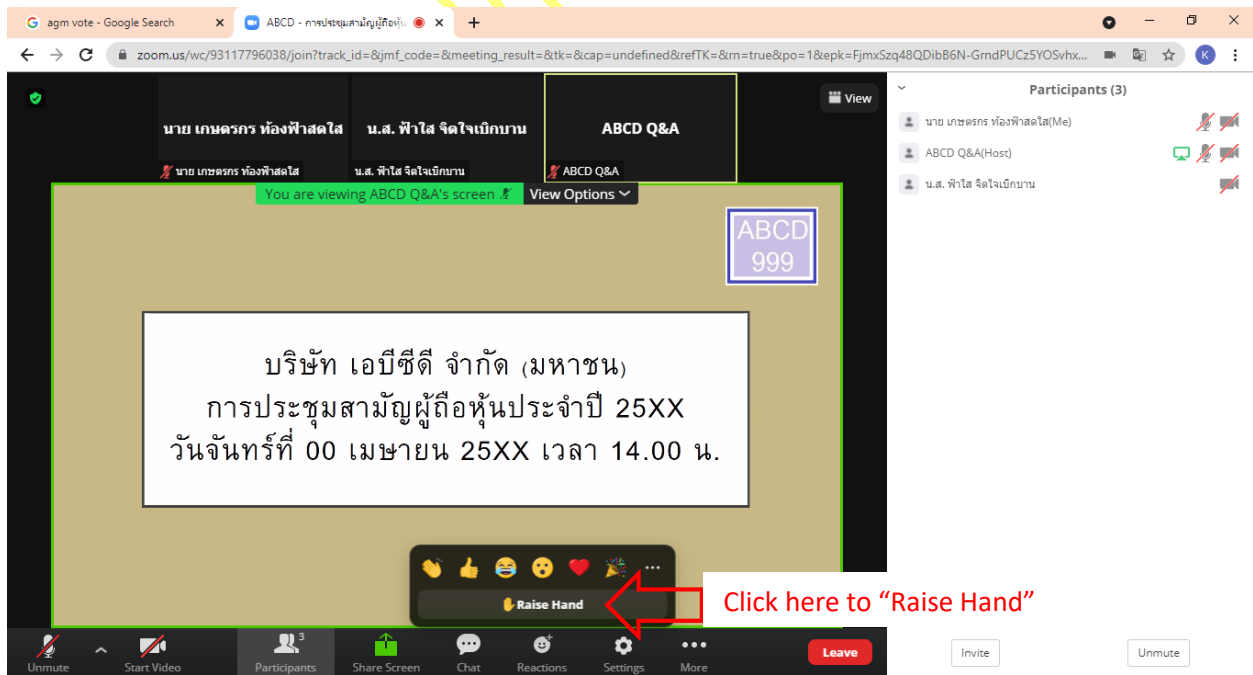
คู่มือนี้จัดทำโดย บริษัท โอเจ อินเทอร์เน็ตเนชั่นแนล
ห้ามมิให้นำไปใช้ต่อโดยไม่ได้รับอนุญาต

How to ask question by speak through microphone

1. Click at “Reaction” as below

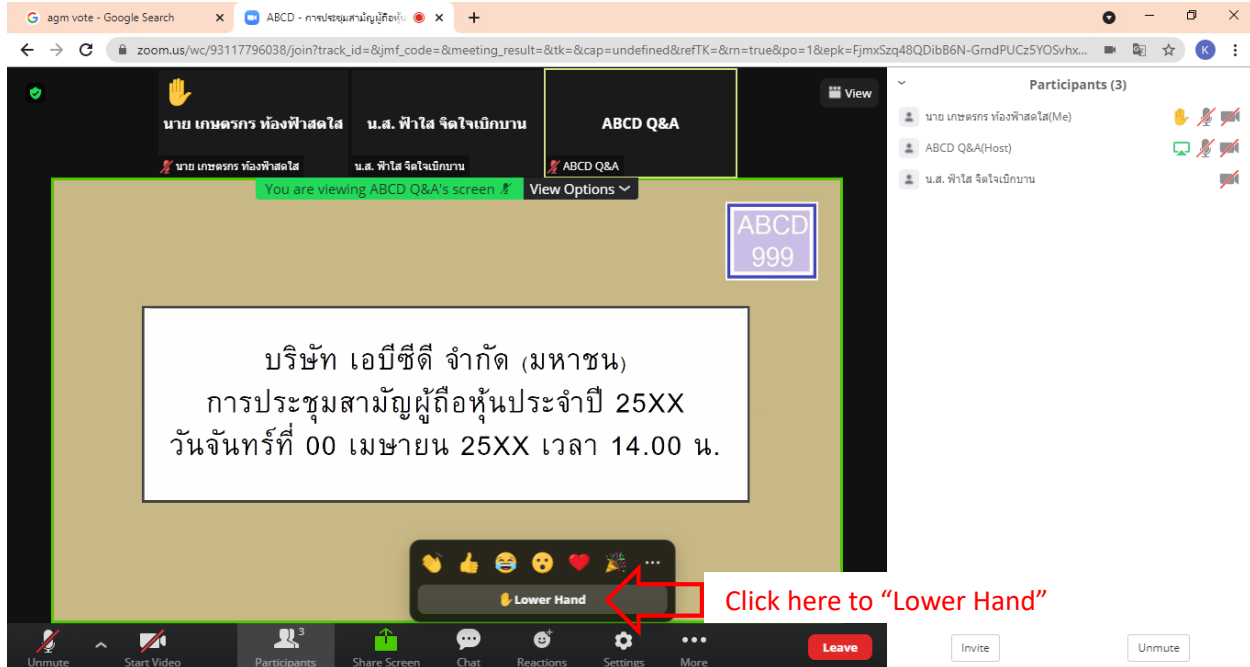


2. Click “Raise Hand” and the sign will be displayed beside your name as below



คู่มือนี้จัดทำโดย บริษัท โอเจ อินเทอร์เน็ตชั่นแนล
ห้ามมิให้นำไปใช้ต่อโดยไม่ได้รับอนุญาต

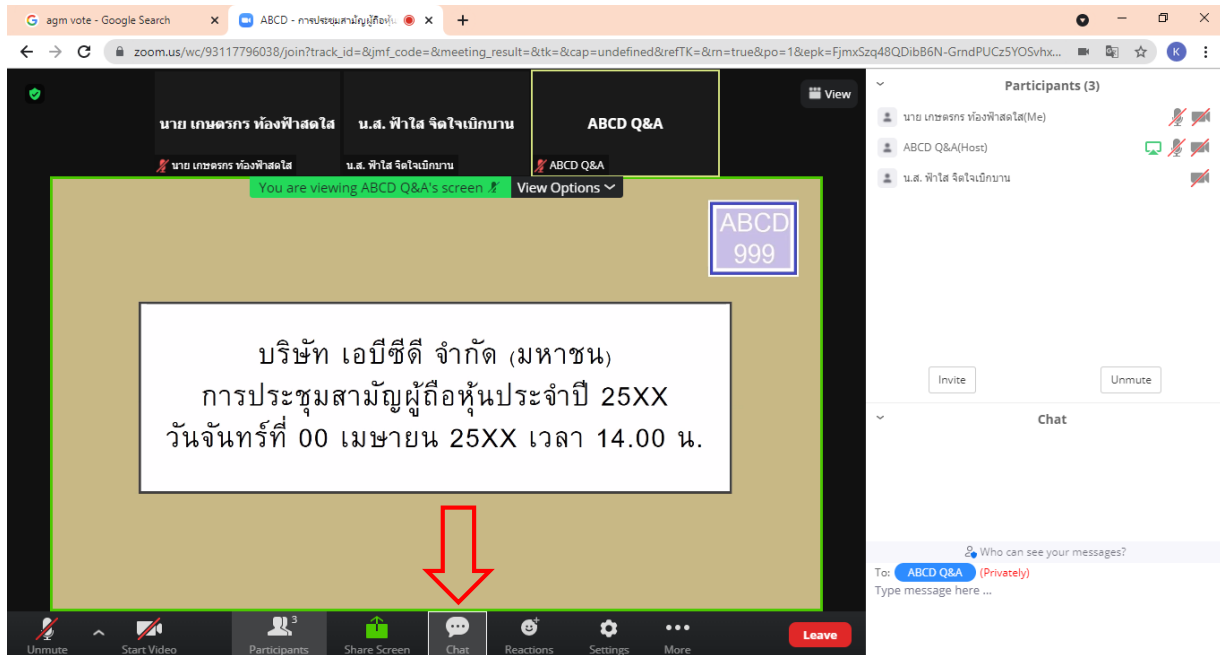
3. Host will allow you to unmute your microphone to ask your question. Please click unmute. Once you finish, please click “Lower Hand”



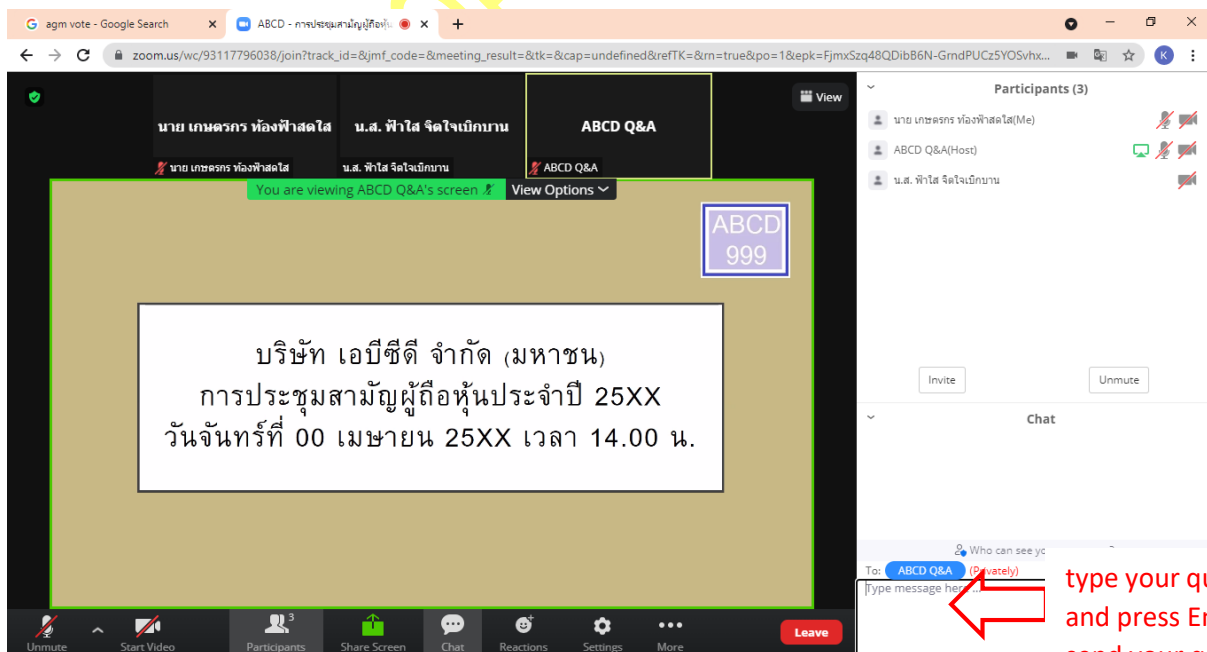
คู่มือนี้จัดทำโดย บริษัท โอเจ อินเทอร์เน็ตเนชั่นแนล
ห้ามมิให้นำไปใช้ต่อโดยไม่ได้รับอนุญาต

How to ask question by Chat

1. Click at "Chat" as below



2. The text box will displayed as below. You can type your question and press Enter to send your question to host



type your question
and press Enter to
send your question

คู่มือนี้จัดทำโดย บริษัท โอเจ อินเทอร์เน็ตชั้นนำ

ห้ามมิให้นำไปใช้ต่อโดยไม่ได้รับอนุญาต

How to case your vote by E-Voting

1. When you would like to cast your vote, please go to main tab (in Chrome) then click at “E-Voting”. There are 3 options to vote in each agenda (Approve, Disapprove and Abstain)

วาระที่ 1: พิจารณารับรองรายงานการประชุมสามัญผู้ถือหุ้น ประจำปี 25XX

เห็นด้วย

ไม่เห็นด้วย

งดออกเสียง

(Approve)

(Disapprove)

(Abstain)

**วาระที่ 2: พิจารณารับทราบรายงานประจำปีของคณะกรรมการบริษัท เกี่ยวกับ
กิจกรรมของบริษัท**

แจ้งเพื่อทราบ

วาระที่ 3: พิจารณาอนุมัติงบการเงินประจำปี 25XX สิ้นสุด วันที่ XX ธันวาคม 25XX

เห็นด้วย

ไม่เห็นด้วย

งดออกเสียง

(Approve)

(Disapprove)

(Abstain)

2. Once you cast your vote, there is a pop up for you to make a confirmation. If you would like to change your vote, you can do by do the same. However, you cannot change or vote if the agenda is closed.

3. Once you finish your vote, please switch back to the E-Meeting Tab (Zoom) to resume your meeting.